

[cambia](#)**Collettivo selezionato:**


anno di indagine: 2015
 anni dalla laurea: 1
 tipo di corso: laurea magistrale
 Ateneo: Calabria
 Facoltà/Dipartimento/Scuola: tutte
 gruppo disciplinare: tutti
 classe di laurea: tutte
 corso di laurea: dams. cinema, fotografia,
 performance - già linguaggi dello spettacolo, del
 cinema e dei media (LM-65)








Per una migliore lettura dei dati si consultino le [note metodologiche](#)









1. Collettivo indagato	Collettivo selezionato ⁽¹⁾	Collettivo selezionato (disaggregato per condizione occupazionale alla laurea)	
		lavorava alla laurea ^{(2) (3)}	non lavorava alla laurea ^{(2) (3)}
Numero di laureati	12	4	4
Numero di intervistati	8	4	4
Tasso di risposta	66,7	100,0	100,0
Composizione per genere (%)			
Uomini	33,3	*	*
Donne	66,7	*	*
Età alla laurea (medie)	28,6	*	*
Voto di laurea in 110-mi (medie)	110,4	*	*
Durata degli studi (medie, in anni)	2,9	*	*


2b. Formazione post-laurea	Collettivo selezionato ⁽¹⁾	Collettivo selezionato (disaggregato per condizione occupazionale alla laurea)	
		lavorava alla laurea ^{(2) (3)}	non lavorava alla laurea ^{(2) (3)}
Ha partecipato ad almeno un'attività di formazione (%)	25,0	*	*
Attività di formazione: conclusa/in corso (% per attività)			
Collaborazione volontaria	12,5	*	*
Tirocinio/praticantato	-	*	*
Dottorato di ricerca	-	*	*
Scuola di specializzazione	-	*	*
Master universitario di I livello	-	*	*
Master universitario di II livello	-	*	*
Altro tipo di master	-	*	*
Stage in azienda	-	*	*
Corso di formazione professionale	12,5	*	*
Attività sostenuta da borsa di studio	-	*	*

3. Condizione occupazionale	Collettivo selezionato ⁽¹⁾	Collettivo selezionato (disaggregato per condizione occupazionale alla laurea)	
		lavorava alla laurea ^{(2) (3)}	non lavorava alla laurea ^{(2) (3)}
Condizione occupazionale (%)			
Lavora	37,5	*	*
Non lavora e non cerca	-	*	*
Non lavora ma cerca	62,5	*	*
Quota che non lavora, non cerca ma è impegnata in un corso universitario/praticantato (%)	-	*	*
Quota che lavora, per genere (%)			
Uomini	50,0	*	*
Donne	33,3	*	*
Esperienze di lavoro post-laurea (%)			
Non lavora ma ha lavorato dopo la laurea	12,5	*	*
Non ha mai lavorato dopo la laurea	50,0	*	*
Tasso di occupazione (def. Istat - Forze di lavoro)	37,5	*	*
Tasso di disoccupazione (def. Istat - Forze di lavoro)	57,1	*	*

4. Ingresso nel mercato del lavoro	Collettivo selezionato ⁽¹⁾	Collettivo selezionato (disaggregato per condizione occupazionale alla laurea)	
		lavorava alla laurea ^{(2) (3)}	non lavorava alla laurea ^{(2) (3)}
Numero di occupati	3	*	*
Occupati: condizione occupazionale alla laurea (%)			
Prosegue il lavoro iniziato prima di iscriversi alla laurea magistrale	33,3	*	*
Prosegue il lavoro iniziato durante la laurea magistrale	-	*	*
Non prosegue il lavoro iniziato prima del conseguimento della laurea magistrale	33,3	*	*
Ha iniziato a lavorare dopo la laurea magistrale	33,3	*	*
Occupati: tempi di ingresso nel mercato del lavoro (medie, in mesi) 			
Tempo dalla laurea all'inizio della ricerca del primo lavoro	2,5	*	*
Tempo dall'inizio della ricerca al reperimento del primo lavoro	3,5	*	*
Tempo dalla laurea al reperimento del primo lavoro	6,0	*	*

5. Caratteristiche dell'attuale lavoro	Collettivo selezionato ⁽¹⁾	Collettivo selezionato (disaggregato per condizione occupazionale alla laurea)	
		lavorava alla laurea ^{(2) (3)}	non lavorava alla laurea ^{(2) (3)}
Tipologia dell'attività lavorativa (%)			
Autonomo effettivo	-	*	*
Tempo indeterminato	33,3	*	*
Totale stabile 	33,3	*	*
A tutele crescenti 	-	*	*
Contratti formativi 	-	*	*
Non standard 	33,3	*	*
Parasubordinato 	33,3	*	*
Altro autonomo 	-	*	*
Senza contratto	-	*	*
Diffusione del part-time (%)	66,7	*	*
Numero di ore settimanali di lavoro (medie) 	20,0	*	*

6. Caratteristiche dell'azienda	Collettivo selezionato ⁽¹⁾	Collettivo selezionato (disaggregato per condizione occupazionale alla laurea)	
		lavorava alla laurea ^{(2) (3)}	non lavorava alla laurea ^{(2) (3)}
Settore di attività (%)			
Pubblico	66,7	*	*
Privato	33,3	*	*
Non profit	-	*	*
Ramo di attività economica (%)			
Agricoltura	-	*	*
Metalmeccanica e meccanica di precisione	-	*	*
Edilizia 	-	*	*
Chimica/Energia 	-	*	*
Altra industria manifatturiera 	-	*	*
Totale industria	-	*	*
Commercio 	-	*	*
Credito, assicurazioni	-	*	*
Trasporti, pubblicità, comunicazioni 	-	*	*
Consulenze varie 	-	*	*
Informatica	-	*	*
Altri servizi alle imprese	33,3	*	*
Pubblica amministrazione, forze armate	-	*	*
Istruzione e ricerca 	66,7	*	*
Sanità	-	*	*
Altri servizi 	-	*	*
Totale servizi	100,0	*	*
Area geografica di lavoro (%)			
Nord-ovest	33,3	*	*
Nord-est	-	*	*
Centro	-	*	*
Sud	66,7	*	*
Isole	-	*	*
Eestero	-	*	*

7. Guadagno	Collettivo selezionato ⁽¹⁾	Collettivo selezionato (disaggregato per condizione occupazionale alla laurea)	
		lavorava alla laurea ^{(2) (3)}	non lavorava alla laurea ^{(2) (3)}
Guadagno mensile netto (medie, in euro) 			
Uomini	626	*	*
Donne	751	*	*
Totale	709	*	*

8. Utilizzo e richiesta della laurea nell'attuale lavoro	Collettivo selezionato ⁽¹⁾	Collettivo selezionato (disaggregato per condizione occupazionale alla laurea)	
		lavorava alla laurea ^{(2) (3)}	non lavorava alla laurea ^{(2) (3)}
Ha notato un miglioramento nel proprio lavoro dovuto alla laurea (%)	-	*	*
Tipo di miglioramento notato nel lavoro (%)			
Dal punto di vista economico	-	*	*
Nella posizione lavorativa	-	*	*
Nelle mansioni svolte	-	*	*
Nelle competenze professionali	-	*	*
Sotto altri punti di vista	-	*	*
Utilizzo delle competenze acquisite con la laurea (%)			
In misura elevata	33,3	*	*
In misura ridotta	33,3	*	*
Per niente	33,3	*	*
Adeguatezza della formazione professionale acquisita all'università (%)			
Molto adeguata	33,3	*	*
Poco adeguata	33,3	*	*
Per niente adeguata	33,3	*	*
Richiesta della laurea per l'attività lavorativa (%)			
Richiesta per legge	33,3	*	*
Non richiesta ma necessaria	-	*	*
Non richiesta ma utile	-	*	*
Non richiesta né utile	66,7	*	*
Utilità della laurea magistrale per lo svolgimento dell'attività lavorativa (%)			
Fondamentale per lo svolgimento dell'attività lavorativa	33,3	*	*
Utile per lo svolgimento dell'attività lavorativa	33,3	*	*
E' sufficiente la laurea di primo livello/una laurea precedente	-	*	*
E' sufficiente un titolo non universitario	33,3	*	*

9. Efficacia della laurea e soddisfazione per l'attuale lavoro	Collettivo selezionato ⁽¹⁾	Collettivo selezionato (disaggregato per condizione occupazionale alla laurea)	
		lavorava alla laurea ^{(2) (3)}	non lavorava alla laurea ^{(2) (3)}
Efficacia della laurea nel lavoro svolto (%)			
Molto efficace/Efficace	33,3	*	*
Abbastanza efficace	-	*	*
Poco/Per nulla efficace	66,7	*	*
Soddisfazione per il lavoro svolto (medie, scala 1-10)	8,7	*	*
Occupati che cercano lavoro (%)	66,7	*	*

10. Ricerca del lavoro	Collettivo selezionato ⁽¹⁾	Collettivo selezionato (disaggregato per condizione occupazionale alla laurea)	
		lavorava alla laurea ^{(2) (3)}	non lavorava alla laurea ^{(2) (3)}
Non occupati che cercano: ultima iniziativa per cercare lavoro (%)			
Ultimi 15 giorni	80,0	*	*
15-30 giorni fa	20,0	*	*
1-6 mesi fa	-	*	*
Oltre 6 mesi fa	-	*	*
Non occupati che non cercano: motivo della non ricerca (%)			
Studio	-	*	*
In attesa di chiamata dal datore di lavoro	-	*	*
Motivi personali	-	*	*
Mancanza di opportunità lavorative	-	*	*
Altro motivo	-	*	*

(1) Comprende anche i laureati per i quali non è disponibile l'informazione relativa alla variabile di disaggregazione.

(2) I dati non vengono visualizzati per collettivi con meno di 5 laureati

(3) Il numero di laureati coincide con il numero di intervistati poiché l'informazione è desunta dal questionario.

